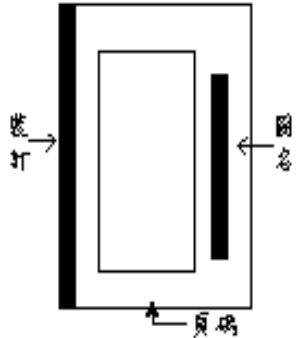
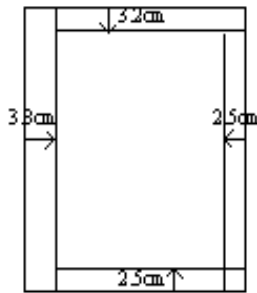


畢業專題封面顏色

專題製作 發表學年度	紙張(雲彩紙)、顏色	備註(專題實施的學期)
103	粉紅色	103 學年度第 1 學期(專題下)
104	淡藍色	104 學年度第 1 學期(專題下)
105	淡綠色	105 學年度第 2 學期(專題下)
106	淡黃色	106 學年度第 2 學期(專題下)
107	粉紫色	107 學年度第 2 學期(專題下)
108	粉紅色	108 學年度第 2 學期(專題下)
109	淡藍色	109 學年度第 2 學期(專題下)
110	淡綠色	110 學年度第 2 學期(專題下)
111	淡黃色	111 學年度第 2 學期(專題下)

(發表學年度)學年度僑光科技大學畢業專題書面報告格式

項次	格 式
	<p>一、編排依序為：</p> <ol style="list-style-type: none"> 1.封面(正面).....(圖一) 2.(側面).....(圖二) 3.中文摘要.....(圖三) 4.英文摘要.....(圖四) 5.誌謝.....(圖五) 6.目錄.....(圖六) 7.圖目錄..... (圖七) 8.表目錄.....(圖八) 9.本文.....(圖九) 10.參考資料.....(圖十) <p>※專題製作電子檔參考格式(包含附圖)依此規定格式撰寫。</p>
封 面	請參考前頁畢業專題封面顏色，雲彩紙，不加校徽。
封 面 內 頁	白色，不加校徽，內容同封面。
誌 謝	左列及以上各項均獨立另起一頁，單頁印刷，單面計頁，字體、留白須與本文同，頁碼以羅馬小寫數字符號表示，如-vii-、-xi-。
目 錄	
圖 目 錄	
表 目 錄	
符 號 說 明	
中 文 摘 要	字體大小及編排與本文相同，Word 字體大小 14 標楷體，行距 28pt。
英 文 摘 要	Word 字體大小 12 pt ，字型 Times New Roman，每行行距 24pt (每頁 28 行)
本 文	<ol style="list-style-type: none"> 1.一律以 A4 紙印刷，Word 字體大小 14pt，字型為標楷體，行距 28 pt(每頁 24 行，每行 28 字)，節與節間空 2 行，英文撰寫 Word 字體大小 12，字型 Times New Roman，行距 24pt (每頁 28 行)。 2.每一章的標題以 20 號字，置於頁首中央；每一節以 18 號字，置於靠左；節之次節標題以 16 號字，置於靠左。 3.內容應包括： <ol style="list-style-type: none"> A.第一章 諸論 本章節應包括：研究背景(動機)、研究目的、研究方法與限制、研究架構與步驟…等。 B.第二章 文獻探討 本章節應包括與該研究相關的理論、模式、研究、案例等討論。 C.第三章 問題探討 實驗設計與程式；該報告的研究方法與步驟；實驗、製作、觀察、訪

	問…等過程。 D.第四章 結果探討； 結果分析與討論；實驗結果與分析；如何解決問題等。 E.第五章 結論與建議		
章	每章開頭另起一頁，章的標題位置居中。		
節	用中式（第一節）或西式（1.1），節與節間空 2 行		
方程式編碼	例：(1)，(1.1) 或 (1.1.1)		
圖表位置	表名在上（居中），圖名在下（居中），圖表上下與本文間須各空一行，不可有花邊或框；橫置圖圖名須在外邊，頁碼在下方（如右圖）。		
結論	最後一章為結論。		
參考文獻	編列序號，字體大小及編排與本文相同 1.應編列序號，依據姓名筆畫排序。 2.中文部份：Word 字體大小 14，標楷體，行距 28pt（每頁 24 行，每行 28 字） 3.英文部份：Word 字體大小 12，字型 Times New Roman，每行行距 24pt（每頁 28 行）		
附錄	同本文格式要求。		
頁碼編排	一律在每頁下端正中間，寫法如：-15-、-36-		
本文留白	一律橫打，裝訂在左邊（以國科會格式為準；上 3.2 公分、下 2.5 公分、左 3.8 公分、右 2.5 公分）		
裝訂	膠裝（平裝）		

(圖一)

僑光科技大學 (36pt)

企業管理系 (28pt)

(發表學年度)學年度專題書面報告 (24pt)

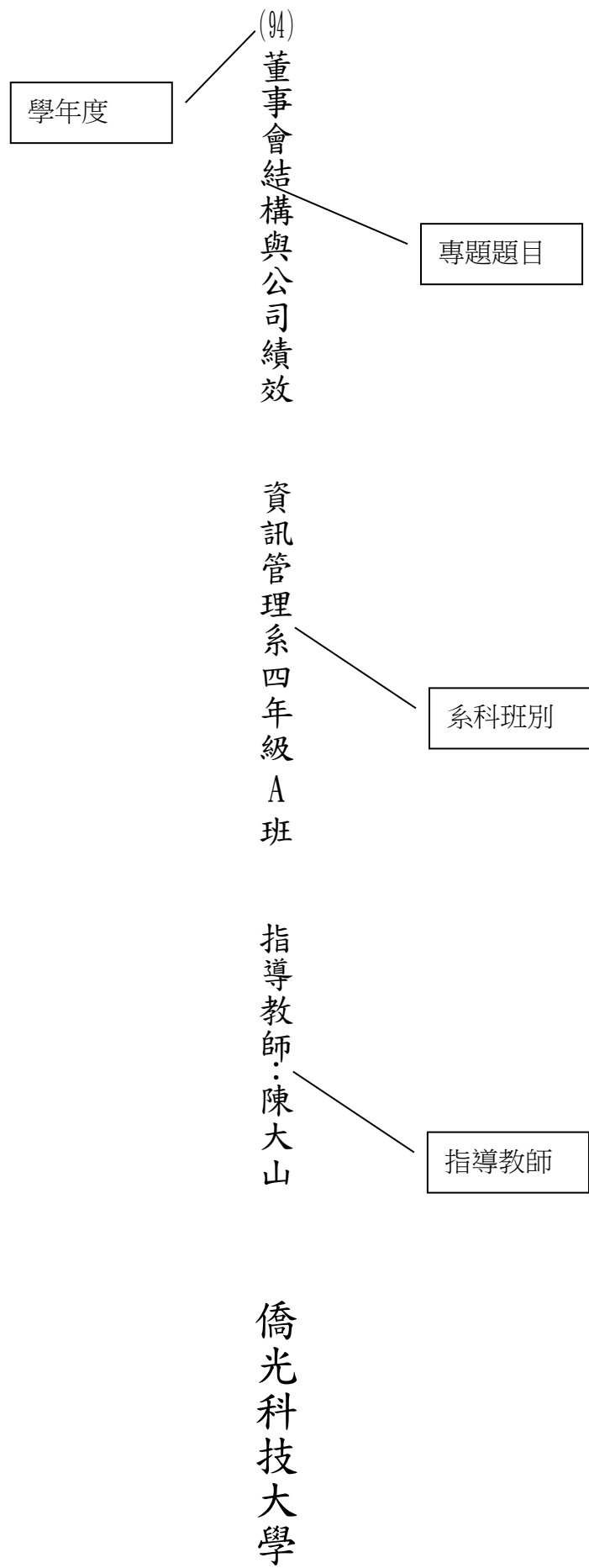
題目：連鎖咖啡店消費者行為分 (24pt)

學生：	企四忠	9135101	劉丫一 (20pt)
	企四忠	9135102	林丫二
	企四忠	9135103	張丫三
	企四忠	9135104	黃丫四
	企四忠	9135105	陳丫五
	企四忠	9135106	王丫六
	企四忠	9135107	徐丫七
	企四忠	9135108	鍾丫八

指導老師： 大教授 老師

中 華 民 國 年 月 (20pt)

專題書面報告書背



(圖二)

中文摘要（圖三）（20pt）

中文摘要中文摘要中文摘要中文摘要中文摘要中文摘要中文摘要中文摘要
摘要中文摘要中文摘要中文摘要中文摘要中文摘要中文摘要中文摘要
摘要中文摘要中文摘要中文摘要中文摘要中文摘要中文摘要中文摘要
摘要中文摘要中文摘要中文摘要中文摘要中文摘要中文摘要中文摘要
摘要中文摘要中文摘要中文摘要中文摘要中文摘要中文摘要中文摘要
摘要中文摘要中文摘要中文摘要中文摘要中文摘要中文摘要中文摘要
摘要中文摘要中文摘要中文摘要中文摘要中文摘要中文摘要中文摘要。

中文摘要中文摘要中文摘要中文摘要中文摘要中文摘要中文摘要中文摘要
摘要中文摘要中文摘要中文摘要中文摘要中文摘要中文摘要中文摘要
摘要中文摘要中文摘要中文摘要中文摘要中文摘要中文摘要中文摘要
摘要中文摘要中文摘要中文摘要中文摘要中文摘要中文摘要中文摘要
摘要中文摘要中文摘要中文摘要中文摘要中文摘要中文摘要中文摘要
摘要中文摘要中文摘要中文摘要中文摘要中文摘要中文摘要中文摘要
摘要中文摘要中文摘要中文摘要中文摘要中文摘要中文摘要中文摘要。

關鍵字：關鍵字、關鍵字、關鍵字、關鍵字、關鍵

英文摘要 ABSTRACT（圖四）（20pt）

ABSTRACT ABSTRACT ABSTRACT ABSTRACT
ABSTRACT ABSTRACT ABSTRACT ABSTRACT ABSTRACT
ABSTRACT ABSTRACT ABSTRACT ABSTRACT ABSTRACT
ABSTRACT ABSTRACT ABSTRACT ABSTRACT ABSTRACT
ABSTRACT ABSTRACT ABSTRACT ABSTRACT ABSTRACT
ABSTRACT ABSTRACT ABSTRACT ABSTRACT ABSTRACT
ABSTRACT ABSTRACT ABSTRACT ABSTRACT ABSTRACT
ABSTRACT.

Key Words：key words, key words, key words, key words, key word

誌謝（圖五）（20pt）

[illegible]

誌謝誌謝誌謝誌謝誌謝誌謝誌謝誌謝誌謝誌謝誌謝誌謝誌謝誌謝誌謝誌謝誌謝
謝誌謝誌謝誌謝誌謝誌謝誌謝誌謝誌謝誌謝誌謝誌謝誌謝誌謝誌謝誌謝誌謝
誌謝誌謝誌謝誌謝誌謝誌謝誌謝誌謝誌謝誌謝誌謝誌謝誌謝。。

誌謝誌
謝誌謝
誌謝
謝誌謝誌謝誌謝誌謝。

目錄(圖六) (20pt)

封面內頁 (14pt)

中文摘要.....	頁碼
英文摘要.....	頁碼
誌謝.....	頁碼
目錄.....	頁碼
圖目錄.....	頁碼
表目錄.....	頁碼
符號說明.....	頁碼
(空一行)	
第一章 標題	
1.1 標題.....	頁碼
1.2 標題.....	頁碼
1.2.1 標題.....	頁碼
1.3 標題.....	頁碼
第二章 標題	
2.1	
2.2	
2.3	
⋮	

圖目錄（圖七）

圖 1.1 標題.....頁碼

圖 1.2 標題.....頁碼

表目錄（圖八）

表 1.1 標題.....頁碼

表 2.1 標題.....頁碼

每章標題（20pt）（圖九）

（空一行）

1.1（節標題）（18pt）

（空一行）

本文開始（14pt）本文本文本文本文本文本文本文本文本文本文
本文本文本文本文本文本文本文本文本文本文本文本文本文。

（空一行）

（空一行）

1.2（節標題）

（空一行）

本文本文本文本文本文本文本文本文本文本文本文本文本文
本文本文本文本文本文本文本文本文本文本文本文本文。

（空一行）



圖 1. 圖名在下居中

（空一行）

表 1. 表名在上居中

（空一行）

本文本文本文本文本文本文本文本文本文本文本文本文
本文本文本文本文本文本文本文本文本文本文本文本文
本文本文本文本文本文本文本文本文本文本文本文本文。

參考資料之列舉方式如下: (圖十)

參考文獻 (20PT)

編號，作者，名稱，書(期刊)名，期別，起訖頁數，書局名稱，出版日期。

例如：

- [1] M.D. Abrams, "Observation on Operating a Local Area Network,"
IEEE Computer, pp. 51-65, May.1985
- [2] E.G. Brooner and P. Wells, *Computer Communication Techniques*,
The Southeast Book Company, 1984
- [3] 劉涵初, 離散數學, pp. 15-56, 華泰書局, Nov.198